



PLATOW Derivate

AKTIEN-MOMENTUM +++ DAX-ABSICHERUNG +++ DAX TURBO LONG

Nr. 47 | Mittwoch, 4. Dezember 2019

HDAX-Aktien im Relative Stärke-Ranking (per 03.12.19)

Rang	Rang Vorwoche	Aktie	RSL (130 Tage)	RSL Vorwoche
1	1	RIB Software	1,2281	1,2386
2	2	Bechtle	1,2104	1,2256
3	3	Hella	1,1997	1,2217
4	4	Deutsche Pfandbriefbank	1,1950	1,2188
5	5	Qiagen	1,1949	1,2087
6	8	Siemens Healthineers	1,1646	1,1901
7	13	Siemens	1,1599	1,1736
8	6	Kion	1,1523	1,1984
9	11	Pfeiffer Vacuum	1,1506	1,1789
10	14	CTS Eventim	1,1424	1,1725

Rang	Rang Vorwoche	Aktie	RSL (130 Tage)	RSL Vorwoche
11	34	Delivery Hero	1,1331	1,1022
12	12	Gea	1,1318	1,1755
13	9	Infineon	1,1305	1,1849
14	18	Volkswagen	1,1133	1,1326
15	31	Morphosys	1,1130	1,1048
16	56	Nordex	1,1119	1,0559
17	27	Software AG	1,1048	1,1150
18	47	Scout24	1,1044	1,0762
19	19	Deutsche Post	1,1039	1,1319
20	24	Carl Zeiss Meditec	1,1038	1,1199

Der RSL-Wert misst die relative Stärke nach Levy. Dabei wird der aktuelle Aktienkurs mit dem Durchschnittswert der vergangenen 130 Tage verglichen. Ein hoher RSL-Wert weist auf ein aktuell hohes Momentum der Aktie hin. Dies kann ein guter Indikator für zukünftige Wertentwicklungen sein. Der „Momentum-Effekt“ an der Börse wurde in der Kapitalmarktforschung mehrfach nachgewiesen. Wir eröffnen für unser Musterdepot einen Long-Trade, wenn die Aktie unter den Top-10 steht, einen RSL-Wert >1,05 hat und der RSL-Wert des HDAX >1,00 ist. Der Ausstieg erfolgt, wenn die Aktie aus den Top-20 fällt oder der RSL-Wert der Aktie oder des HDAX unter 0,95 sinkt. Maßgeblich ist in der Regel der Stand am Dienstagabend.

Qiagen komplettiert unser Depot

Nachdem wir in der vergangenen Woche keine Neuaufnahme in unserem Musterdepot vornehmen konnten, haben wir das Portfolio bei der **Aktien-Momentum-Strategie** heute Morgen wieder auf zehn Positionen aufgestockt. Möglich war das, weil der Strategie-Depotanteil gestern Abend auf 46,5% gefallen war und damit der Mindestsatz von 3,5% für einen neuen Wert frei wurde. **Wir haben daher bei einem Aktienkurs von ca. 38,50 Euro einen zweifach gehebelten Long-Trade auf die Aktie von Qiagen eröffnet.**

In unserem **Relative Stärke-Ranking** notiert der Biotech-Titel aktuell auf dem fünften Rang. In den vergangenen Wochen ging es hier steil nach oben. Seit dem Kurseinbruch um 23% im Oktober (gesenkte Umsatzprognose und Rücktritt des Vorstandschefs) ist die Aktie um rund 70% gestiegen. Richtige Dynamik entwickelte sich Mitte November, als Gerüchte über eine mögliche Übernahme des Unternehmens aufkamen. Qiagen selbst bestätigte dann, dass man „mehrere nicht verbindliche und bedingte Interessensbekundungen über einen Erwerb sämtlicher ausgegebenen Aktien an der Gesellschaft“ erhalten habe und „strategische Alternativen“ prüfe.

Seit diesem Statement am 15. November ist es relativ ruhig geworden. Die Aktie bewegt sich auf dem erhöhten Niveau tendenziell seitwärts. Die meisten Analysten, die eine Übernahme als realistisch einschätzen, rechnen mit Angeboten

zwischen 40 und 50 Euro je Aktie. Damit bliebe also noch Luft nach oben. Für unsere Long-Spekulation wird aber auch die Zeit eine gewisse Rolle spielen. Je länger Qiagen seitwärts läuft, desto näher rückt die bereits steigende 130-Tage-Linie

Qiagen

Aktienkurs in Euro; Quelle: www.ProRealTime.com



an den Aktienkurs. Ein nachlassendes Momentum würde die Aktie in unserem Ranking abrutschen lassen. Von daher bleibt zu hoffen, dass der Vorstand bei seinen Verhandlungen schnell voran kommt oder es zumindest bald neue Gerüchte gibt, die

auf eine erfolgreiche Übernahme und einen möglichst hohen Angebotspreis hindeuten. Größere Verluste drohen indes wohl nur, wenn Qiagen sämtliche Offerten kategorisch und nicht nur wegen eines zu niedrigen Preises ablehnt und somit die

Übernahmefantasie wieder komplett aus der Aktie weicht. **Konkret haben wir heute Morgen einen Best Unlimited Turbo Call der Commerzbank geordert, wo Basispreis und Knock-out-Marke jeweils bei 19,089 Euro liegen.** ■



PLATOW DERIVATE-DEPOT

Bei der **Aktien-Momentum-Strategie** gab es im Vergleich zur Vorwoche eine Veränderung. Wir haben heute Morgen den Best Unlimited Turbo Call auf **Qiagen** neu ins Depot aufgenommen. Top-Performer auf Wochensicht ist der Long-Trade auf **Bechtle** mit einem Plus von 3,2%

AKTIEN-MOMENTUM-STRATEGIE (MAX. ZIEL-GEWICHT: CA. 50%)

Stück	ISIN	Wertpapier	Kaufdatum	Kaufpreis	Jetziger Kurs	Gesamtwert	Gewinn/Verlust	Depotbeitrag	Depotanteil
127	DE000CJ5GTJ3	RIB Software Unl. Turbo Long (CBK)	05.06.19	7,50 €	16,03 €	2 035,81 €	+113,7%	+5,1%	8,9%
124	DE000VS5MY79	Volkswagen Vz. Mini Long (VTB)	23.10.19	8,59 €	9,07 €	1 124,68 €	+5,6%	+0,3%	4,9%
291	DE000HX536F7	Kion Mini Bull (HVB)	30.10.19	2,94 €	2,86 €	832,26 €	-2,7%	-0,1%	3,6%
62	DE000CJ1YV14	Gea Unlimited Turbo Long (CBK)	30.10.19	13,75 €	14,10 €	874,20 €	+2,5%	+0,1%	3,8%
170	DE000CJ71187	Pfandbriefbank Unl. Turbo Long (CBK)	13.11.19	6,60 €	6,73 €	1 144,10 €	+2,0%	+0,1%	5,0%
476	DE000MF7M810	Hella Mini Long (MS)	13.11.19	2,45 €	2,52 €	1 199,52 €	+2,9%	+0,1%	5,2%
148	DE000HY7XFB6	Pfeiffer Vacuum Mini Bull (HVB)	13.11.19	8,55 €	8,39 €	1 241,72 €	-1,9%	-0,1%	5,4%
184	DE000DM7SZJ5	Bechtle Wave Call (DBK)	20.11.19	6,02 €	6,40 €	1 177,60 €	+6,3%	+0,3%	5,1%
50	DE000HX0VWX5	Siemens Healthineers Mini Bull (HVB)	20.11.19	22,22 €	22,69 €	1 134,50 €	+2,1%	+0,1%	5,0%
41	DE000CU7KFQ0	Qiagen Best Unl. Turbo Bull (CBK)	04.12.19	19,57 €	18,93 €	776,13 €	-3,3%	-0,1%	3,4%
Strategie-Depotanteil: 50,4%									

DAX-ABSICHERUNGSSTRATEGIE (MAX. ZIEL-GEWICHT: CA. 25%)

Aktuell kein Bestand, da die **PLATOW-Börsenampel** auf Gelb steht. Ein Signal ist wegen des auf Long stehenden **Trend-Indikators** nicht in Sicht.

Strategie-Depotanteil: 0,0%

DAX TURBO-LONG-STRATEGIE (MAX. ZIEL-GEWICHT: CA. 25%)

Aktuell kein Bestand, da die **PLATOW-Börsenampel** auf Gelb steht. Ein Signal ist aufgrund des positiven **Euwax-Sentiments** derzeit nicht möglich.

Strategie-Depotanteil: 0,0%

Gesamtperformance des PLATOW Derivate-Depots (Summe aller drei Strategien)

Das PLATOW Derivate-Depot besteht aus drei Handelsstrategien, die sich historisch betrachtet perfekt ergänzen. Es empfiehlt sich daher, immer **alle Depotwerte** nachzubilden und nicht nur ausgewählte Positionen zu kaufen.

WERTPAPIERBESTAND	11 540,52 Euro	KURSE VOM 04.12.19	
LIQUIDITÄT	11 335,38 Euro	PERFORMANCE SEIT JAHRESBEGINN:	+14,5%
DEPOTWERT	22 895,90 Euro	PERFORMANCE SEIT START:	+14,5%

PLATOW Derivate IMPRESSUM

PLATOW Verlag GmbH | Stuttgarter Straße 25 | 60329 Frankfurt | Tel: 069 242639-0 | Fax: 069 236909

Geschäftsführer und Herausgeber: Albrecht F. Schirmacher; Chefredakteur: Frank Mahlmeister; Redaktion: Goran Culjak, Melanie Ehmman, Vanessa Trzewik, Anne-Kathrin Velten; Chefreporter: Mirko Reipka (München); Börse: Klaus Brune (Ltg.), Patrick Daum, Steffen Manske; Marketing: Tina Joekel (Ltg.); Freie Mitarbeiter: Andrea Diederich (Recht), Thomas Koch (Derivate), Wolfgang Raum, Werner Rohmert (Immobilien). 1 x wchtl., Quartalsbezugspreis 42,00 Euro inkl. 19% MwSt. Kündigung: 4 Wochen zum Ablauf des Zahlungszeitraumes. Kopie/Elektronische Verbreitung nur mit ausdrücklicher Genehmigung des Verlags. Empfehlungen sind keine Aufforderung zum Kauf oder Verkauf von Wertpapieren. Für Richtigkeit und Vollständigkeit der Informationen sowie für Vermögensschäden wird keine Haftung übernommen. E-Mail: info@platow.de.

Risikohinweis: Geschäfte mit derivativen Wertpapieren sind häufig mit sehr hohem Risiko verbunden, in vielen Fällen besteht sogar die Gefahr des Totalverlusts. Auf Grund der Wagnisse, die bei der Anlage in Derivaten eingegangen werden, ist der Kauf nur für solche Investoren geeignet, die die Risiken verstehen und einschätzen können. Vor dem Kauf von Derivaten ist deshalb unbedingt die in jeder Bank ausliegende Broschüre „Basisinformationen über Termingeschäfte“ zu lesen und zu verstehen. Das Gleiche gilt für das Infoblatt „Optionsscheine und besondere Wertpapierformen“. Mit der Unterzeichnung von „Wichtige Informationen – Börsentermingeschäfte“ ist dies gegenüber der depotführenden Bank zu dokumentieren. **Verlinkungen:** Mit Urteil vom 12. Mai 1998 (AZ 312 O 85/98) hat das Landgericht Hamburg entschieden, dass durch die Ausbringung eines Links die Inhalte der gelinkten Seite ggf. mit zu verantworten sind. Dies kann, so das Gericht, nur durch eine ausdrückliche Distanzierung von den verlinkten Inhalten ausgeschlossen werden. DER PLATOW Brief erklärt ausdrücklich, dass er keinerlei Einfluss auf Gestaltung und Inhalte der gelinkten Seiten hat. Vorsorglich distanzieren sich PLATOW ausdrücklich von allen Inhalten gelinkter Seiten. Jede Haftung für Inhalte extern verlinkter Websites ist damit kategorisch ausgeschlossen.

PLATOW

TREND & SENTIMENT

STRATEGIEN +++ TRADING +++ WIKIFOLIO

Nr. 47 | Mittwoch, 4. Dezember 2019

PLATOW TREND & SENTIMENT

ISIN	DE000LS9LFD5
Erstellungsdatum	19.03.2017
Erstmission	16.05.2017
Investiertes Kapital	380 548 Euro

KENNZAHLEN

Indexstand	88,60
Performance seit Beginn	-11,4%
Performance seit Erstmission	-22,3%
Performance seit Jahresbeginn	-4,4%
Performance 1 Jahr	-4,5%
Performance 6 Monate	+2,9%
Performance 3 Monate	+2,5%
Performance 1 Monat	+1,9%
52-Wochen-Hoch	93,80
Maximaler Verlust (bisher)	-26,9%
Sharpe Ratio	-0,4
Aktuelle Positionierung	„Flat“
ISIN des aktuellen Depotwertes	-

PLATOW TREND & SENTIMENT 2.0

ISIN	DE000LS9M3S6
Erstellungsdatum	27.04.2018
Erstmission	03.07.2018
Investiertes Kapital	457 427 Euro

KENNZAHLEN

Indexstand	82,60
Performance seit Beginn	-17,4%
Performance seit Erstmission	-14,2%
Performance seit Jahresbeginn	-6,8%
Performance 1 Jahr	-6,9%
Performance 6 Monate	+2,4%
Performance 3 Monate	+2,5%
Performance 1 Monat	+1,9%
52-Wochen-Hoch	90,60
Maximaler Verlust (bisher)	-23,4%
Sharpe Ratio	-0,5
Aktuelle Positionierung	„Flat“
ISIN des aktuellen Depotwertes	-

Reicht diese Korrektur schon aus?

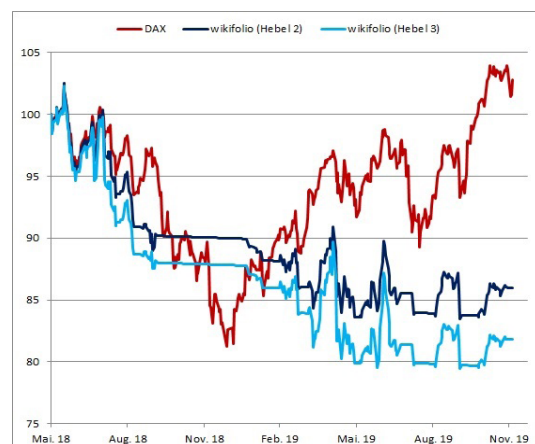
Der vor 1,5 Wochen erfolgte Ausstieg aus dem Aktienmarkt hat sich für unsere wikifolios bislang durchaus gerechnet. Seit einem **DAX**-Stand von ca. 13 240 Punkten sind wir „Flat“ positioniert und verfolgen das Geschehen entspannt von der Seitenlinie. Zwar stieg der deutsche Leitindex im Anschluss kurz noch mal bis auf rund 13 340 Punkte. Dann folgte aber ein recht kräftiger Kursrutsch, der den DAX in dieser Woche zeitweise unter die Marke von 13 000 Punkten drückte.

Mit diesem Rücksetzer ist das Mindestmaß der überfälligen Korrektur erst mal erreicht worden. Die Anfang Oktober gestartete Aufwärtsbewegung ist im Tief zu 30% korrigiert worden. In einem dynamischen Bullenmarkt reicht das oftmals schon aus. Vor diesem Hintergrund stünde einer „traditionellen“ Jahresendrally also erst mal nichts im Wege. Zumal das „Luft holen“ mustergültig in zwei Schüben („ABC-Korrektur“) erfolgte.

Ausgemachte Sache ist die zeitnahe Fortsetzung des Börsenaufschwungs deshalb aber noch längst nicht. Die sauberere Lösung wäre zweifelsohne ein Test der Unterstützungszone zwischen 12 500 und 12 650 Punkten. Die resultiert zum einen aus

PLATOW Trend & Sentiment

Vergleich wikifolio vs. DAX; Quelle: www.wikifolio.com, vwd group



Die beiden angezeigten wikifolios sind Musterdepots, die jeweils als Basiswert eines Indexzertifikats von Lang & Schwarz dienen. Wir handeln in beiden wikifolios eine selbst entwickelte Strategie auf den DAX.

der 50%-Korrektur der angesprochenen Aufwärtsbewegung und zum anderen aus den beiden jüngsten Hochpunkten des kleinen

DAX

Indexstand in Punkten; Quelle: www.ProRealTime.com



und mittleren Aufwärtstrends (siehe Chart). Und dann befindet sich der DAX ja auch immer noch im Bereich einer als wirklich

DAX mit GDL und Signalen

Indexstand in Punkten; Quelle: www.ProRealTime.com

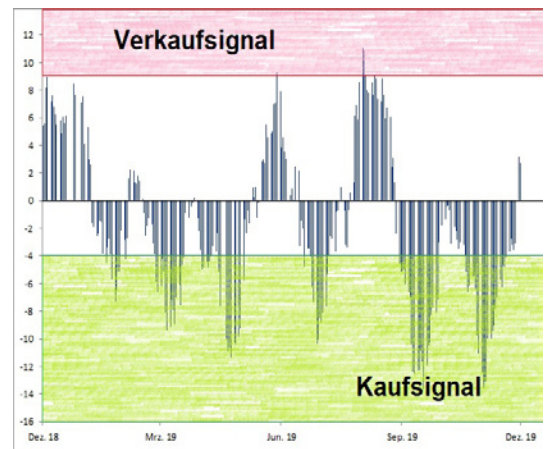


stark einzuschätzenden Widerstandszone im Bereich zwischen 13 200 Punkten und dem Allzeithoch bei 13 600 Punkten.

Hinzu kommt, dass sich die Stimmung unter den Privatanlegern in den vergangenen Wochen spürbar verändert hat. Das zeigt sich deutlich am 20-Tage-Schnitt des **Euwax Sentiments**, der vor vier Wochen noch bei minus 13 Punkten lag und mittlerweile sogar ins Plus gedreht hat. Gerade im Zuge des am Montagmittag einsetzenden Kursrutsches beim DAX sind die Trader an der **Börse Stuttgart** massiv auf die Käuferseite gewechselt. Dem Euwax Sentiment bescherte das innerhalb von nur einem Tag einen Sprung von minus 3,10 auf plus 3,14 Punkte.

Euwax-Sentiment (20 Tage)

Indexstand in Punkten; Quelle: Börse Stuttgart



Unser **Stimmungs-Indikator** befindet sich damit aktuell mitten in der neutralen Zone, weshalb hier kurzfristig zumindest kein neues Signal zu erwarten ist. Die relevanten Marken liegen bekanntlich bei minus vier und plus neun Punkten. Solange das Warnsignal unseres **Trendphasen-Indikators** aktiv ist, werden wir daher zunächst weiter „Flat“ positioniert bleiben. Und das ist erst mal solange der Fall wie der DAX sich nicht entscheidend nach oben befreien und damit ein klares charttechnisches Kaufsignal generieren kann. Schließlich ist es trotz aller Ausführungen an dieser Stelle nicht unsere primäre Aufgabe, eine Prognose zum möglichen weiteren Verlauf des Index aufzustellen und womöglich eine Entwicklung vorwegzunehmen. Wir reagieren bei unseren wikifolios auf das, was der Markt und die Anleger uns zeigen und setzen die entsprechenden Signale gemäß Regelwerk dann um. ■

TRADE-HISTORIE DER VERGANGENEN MONATE

Positionierung	Start	Ende	Dauer des Trades	Performance der wikifolios	Performance des DAX
Flat	26.11.19	läuft noch	bislang 7 Tage	+0,0%	-0,9%
einfach Long	24.10.19	26.01.00	23 Tage	+2,8%	+2,9%
Flat	04.10.19	24.10.19	14 Tage	+0,0%	+7,7%
einfach Long	03.09.19	04.10.19	22 Tage	-0,1%	-0,1%
Flat	09.08.19	03.09.19	17 Tage	-0,0%	+1,3%

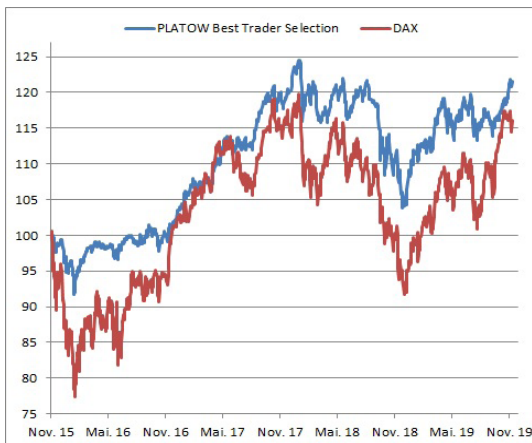
PLATOW BEST TRADER SELECTION

STRATEGIEN +++ TRADING +++ WIKIFOLIO

Nr. 47 | Mittwoch, 4. Dezember 2019

PLATOW Best Trader Selection

Vergleich wikifolio vs. DAX; Quelle: www.wikifolio.com, vwd group



„PLATOW Best Trader Selection“ ist ein Dach-Portfolio, bestehend aus verschiedenen verbrieften Musterdepots (wikifolios), welches als Basiswert des entsprechenden Indexzertifikats von Lang & Schwarz fungiert.

Marktneutrale Erfolgsstrategien

— Wenn es an den Aktienmärkten kracht (wie am Montag), dann schlägt die Stunde aller Trader, deren Strategie weitestgehend unabhängig von der Gesamtmarktentwicklung funktioniert. Das zeigt sich auch an der Performance der Depotwerte in unserem Dachwikifolio. Das hat sich mit einem Minus von nur 0,2% auf Wochensicht vergleichsweise gut gehalten (DAX minus 1,2%). Verantwortlich für die relative Stärke war unter anderem das wikifolio **Special Situations long/short** von **Christian Scheid**, das im Vergleich zur Vorwoche um 2,9% gestiegen ist. Größere Gewinne verbuchte der Trader mit Hebelprodukten auf **Scout24** (Long) und den **DAX** (Short):

„Beflügelt von den Aussagen auf dem Kapitalmarkttag, den Verkauf der hochprofitablen Autosparte prüfen zu wollen, und zahlreichen positiven Analystenkommentaren ist die Aktie von Scout24 auf ein neues Rekordhoch (56,85 Euro) geklettert. Ich hatte mit dem Open End-Turbo-Optionsschein auf ein solches Szenario gesetzt. Da die Idee aufgegangen ist, habe ich die Position zunächst einmal mit Gewinnen von bis zu 25,6% glattgestellt. Ein späterer Rückkauf ist aber nicht ausgeschlossen, da ich von den langfristigen Perspektiven des Online-Marktplatzbetreibers überzeugt bin. Beim DAX hatte

STAMMDATEN	
ISIN	DE000LS9HX66
Erstellungsdatum	26.11.2015
Erstmission	26.02.2016
Investiertes Kapital	1 864 734 Euro
KENNZAHLEN	
Indexstand	121,50
Performance seit Beginn	+21,5%
Performance seit Erstmission	+27,0%
Performance seit Jahresbeginn	+15,8%
Performance 1 Jahr	+9,2%
Performance 6 Monate	+6,4%
Performance 3 Monate	+4,5%
Performance 1 Monat	+3,2%
52-Wochen-Hoch	122,60
Maximaler Verlust (bisher)	-17,3%
Sharpe Ratio	1,2

ich am Montagmorgen aufgrund der neuen Spannungen im amerikanisch-chinesischen Handelsstreit bei Kursen um 13270 Punkte einen Turbo Put gekauft. Nachdem der DAX zunächst

wikifolio Special Situations long/short

Angaben indiziert; Quelle: www.wikifolio.com



recht stabil blieb, kam es am Nachmittag zu einem kleinen Kursrutsch bis unter 13 000 Punkte. Ich habe die Position daher wieder glattgestellt, da ich nicht an einen nachhaltigen

Fall unter diese Marke glaube. Insgesamt konnte ich knapp 200 DAX-Punkte oder ein Plus von 51% mitnehmen“.

Kursgewinne von 0,4% verbuchte das auf Allzeithoch gestiegene wikifolio **Abacus** von **Carsten Schorn**. Der Trader profitierte vor allem von dem starken Kursanstieg bei der Aktie von **Secunet Securities**, die in der Spitze bis auf 140 Euro nach oben schoss. Schorn nutzte das, um Teilgewinne von bis zu 35% zu realisieren: „Wir haben wieder einmal dankend die Stücke der Lemminge aufgenommen, die sich den Bericht von boersengefluester.de durchgelesen haben und daraufhin verkauft haben - sogar unter 120 Euro. Wie jedes Jahr bzw. seit Kursen von circa 30 Euro erwähnt der Autor, dass die Aktie zu teuer wäre und schreibt eher negativ. Daraufhin verabschieden sich viele, um einige Tage/Wochen später dem Kurs nachzutruern. Und kann es recht sein - wir haben wie jedes Jahr die Hand aufgehoben und können jetzt in steigende Kurse die Stücke mit gutem Gewissen abdrücken. Ich denke, den Rest der Position werde ich größtenteils laufen lassen“.

Zu den Gewinnern zählt auch das wikifolio **EventTrader** von **Andreas Haase**. Dafür reichte dem Diplom-Kaufmann ein ein-

ziger Short-Trade auf die Aktie von **Alibaba**, der mit Gewinnen zwischen 170% und 290% abgeschlossen wurde: „Ausgangspunkt für die Trading-Idee war die Kombination aus US-Feiertag am Donnerstag (Thanksgiving) und hoher Volatilität in der Alibaba-Aktie nach dem Zweitlisting am Börsenplatz Hongkong. Das Ganze begleitet von einer angespannten politischen Situation in Hongkong und einer hohen Wahrscheinlichkeit neuer News im Zollstreit USA/China. Aufgrund des Feiertags verlängerte sich die Knock-out-freie Zeit für Alibaba-Scheine von Mittwoch 22:00 Uhr (US Börsenschluss vor Feiertag) bis Freitag 15:30 Uhr (US Börsenstart nach Feiertag). Diese ermöglichte es mir, in dieser Zeit auch Hebelprodukte mit extrem knappem Abstand zur K.o.-Marke und entsprechend hohem Hebel in Betracht zu ziehen. Ein Knockout am Donnerstag konnte ja nicht erfolgen, selbst dann nicht, als die Indikation der Aktie zeitweise sogar oberhalb der K.o.-Marke des gewählten Alibaba-Puts lag. Der extrem hohe Hebel des Hebelzertifikats ermöglichte den enormen Gewinn, als die Aktie im frühen Handel am Freitag mit einem Abschlag von ca. 2% startete (ggü. der Indikation zum Kaufzeitpunkt)“. ■



PLATOW BEST TRADER SELECTION WIKIFOLIO

Top-Performer im Vergleich zur Vorwoche ist das wikifolio **Special Situations long/short** von **Christian Scheid** mit einem Kursplus von 2,7%.

Stück	ISIN	wikifolio-Zertifikat	Kaufdatum	Kaufpreis	Jetziger Kurs	Gesamtwert	Gewinn/Verlust	Depotbeitrag
20	DE000LS9BZW4	All in One	01.12.2015	243,40 €	300,81 €	6 016,10 €	+23,6%	+1,1%
45	DE000LS9EMD6	Special Investments 1	01.12.2015	186,93 €	239,62 €	10 783,04 €	+28,2%	+2,4%
30	DE000LS9DLQ2	Regel Nr. 1: Kein Geld verlieren	01.12.2015	166,48 €	192,49 €	5 774,67 €	+15,6%	+0,8%
25	DE000LS9CAV7	Goldesel-Trading	01.12.2015	201,06 €	259,80 €	6 494,88 €	+29,2%	+1,5%
12	DE000LS9ASNO	Earnings Per Share Surprise Trader	01.12.2015	206,74 €	301,78 €	3 621,38 €	+46,0%	+1,1%
40	DE000LS9HFZ6	Carpe diem Aktientrading	27.01.2016	168,03 €	232,29 €	9 291,60 €	+38,2%	+2,7%
24	DE000LS9DPK6	Tradingchancen deutsche Aktien	27.01.2016	141,30 €	159,74 €	3 833,69 €	+13,1%	+0,5%
48	DE000LS9HZ72	Abacus	15.03.2016	147,08 €	209,41 €	10 051,68 €	+42,4%	+3,1%
12	DE000LS9BNL3	Spezialwerte	23.05.2016	188,06 €	303,33 €	3 639,98 €	+61,3%	+1,4%
13	DE000LS9EQQ9	Szew Grundinvestment	23.05.2016	178,82 €	281,88 €	3 664,40 €	+57,6%	+1,4%
15	DE000LS9ALA2	MidTermAlpha	02.08.2016	291,66 €	318,92 €	4 783,82 €	+9,3%	+0,4%
30	DE000LS9HNU1	Aktien-Werte First	16.08.2016	160,63 €	255,68 €	7 670,40 €	+59,2%	+2,9%
19	DE000LS9JTR0	TSI Trendstärke mit Börsenampel	20.12.2016	133,88 €	182,03 €	3 458,63 €	+36,0%	+0,9%
14	DE000LS9GFJ2	Growth Investing Europa + USA	20.12.2016	182,94 €	259,32 €	3 630,48 €	+41,8%	+1,1%
15	DE000LS9BYB1	Special Situations long/short	04.07.2017	259,93 €	249,19 €	3 737,91 €	-4,1%	-0,1%
34	DE000LS9K4K3	Trendfollowing Deutschland	02.10.2017	124,53 €	134,94 €	4 587,79 €	+8,4%	+0,3%
29	DE000LS9JU67	Peak Power	15.02.2018	281,46 €	358,07 €	10 383,97 €	+27,2%	+1,9%
27	DE000LS9LLQ5	Dt. Aktien-Momentum-Protect	01.10.2018	176,80 €	171,82 €	4 639,17 €	-2,8%	-0,1%
25	DE000LS9BCQ5	German Top Momentum	03.12.2018	233,97 €	233,15 €	5 828,75 €	-0,4%	-0,0%
22	DE000LS9JQL9	Snoops-Trading	03.12.2018	183,36 €	192,76 €	4 240,74 €	+5,1%	+0,2%
32	DE000LS9GBW4	EventTrader	30.07.2019	146,07 €	148,26 €	4 744,38 €	+1,5%	+0,1%
Verfolgen Sie die Entwicklung des Dachwikifolios unter wikifolio.com/de/de/w/wfplatow01			WERTPAPIERBESTAND 120 877,45 Euro CASH 131,08 Euro DEPOTWERT 121 008,53 Euro		KURSE VOM 04.12.19 (NACHMITTAGS, STUTTGART) PERFORMANCE SEIT DEM START (26.11.15): +21,0%			